

SOZIOEKONOMIAKO BOLETINA

2017ko Martxoa



AURKIBIDEA

- 1 Langabetu kopurua, afiliatu kopurua eta langabezia indizea
- 2 Langabezia gizonezkoena vs emakumezkoena
- 3 Langabetuen prestakuntza
- 4 Langabezia prestakuntza, sexu eta adinaren arabera
- 5 Kontratazioaren garapena
- 6 Kontratazioen % aldaketa
- 7 Enpleguaren deuseztea sektorezka



1 LANGABEZIA

Langabetu kopuruaren bilakaera, Martxoan 2016 – Martxoan 2017

UROLA ERDIA	2016 MARTXOA	2016 ABENDUA	2017 URTARRILA	2017 OTSAILA	ALDAKUNTZA (Ots17-Mar17)	2017 MARTXOA	ALDAKUNTZA (Mar16-Mar17)	ALDAKUNTZA % (Mar16-Mar17)
AIZARNAZABAL	53	52	53	51	1	52	-1	-1,9%
AZKOITIA	724	637	641	642	5	647	-77	-10,6%
AZPEITIA	850	714	734	729	1	730	-120	-14,1%
BEIZAMA	9	8	7	7	0	7	-2	-22,2%
ERREZIL	35	19	25	21	-1	20	-15	-42,9%
ZESTOA	222	205	202	208	-22	186	-36	-16,2%
UROLA ERDIA	1.893	1.635	1.662	1.658	-16	1.642	-251	-13,3%
GIPUZKOA	41.766	36.965	37.829	37.848	-377	37.471	-4.295	-10,3%
EAE	153.966	136.173	139.077	139.223	-1.066	138.157	-15.809	-10,3%

Iturria: Lanbide Euskal Enplegu Zerbitzua

- 2017ko Martxoan, aurreko hilean baino 16 langabetu gutxiago zenbatu dira Urola Erdian, guztira 1.642. Azken hilabetean, Aizarnazabal, Azkoitia eta Azpeitian zertxobait hazi da langabetu kopurua. Zestoa berriz, Otsailean baino 22 langabetu gutxiago zenbatu dira. Gipuzkoa eta EAEn, langabetu kopurua jaitsi egin da azken hilabetean.
- Bestalde, 2016ko Martxoarekin alderatuz gero (1.893 langabetu), 251 langabetu gutxiago zenbatu dira, %13,3 gutxiago. Oro har, epe berean, Gipuzkoan %10,3ko jaitsiera eman da, Urola Erdian baino zertxobait motelagoa.

Afiliatu kopuruaren bilakaera, Martxoan 2016 – Martxoan 2017

UROLA ERDIA	2016 MARTXOA	2016 ABENDUA	2017 URTARRILA	2017 OTSAILA	ALDAKUNTZA (Ots17-Mar17)	2017 MARTXOA	ALDAKUNTZA (Mar16-Mar17)	ALDAKUNTZA % (Mar16-Mar17)
AIZARNAZABAL	396	406	399	400	9	409	13	3,3%
AZKOITIA	3.765	3.920	3.864	3.872	-39	3.833	68	1,8%
AZPEITIA	5.681	5.801	5.829	5.850	-69	5.781	100	1,8%
BEIZAMA	42	42	41	42	4	46	4	9,5%
ERREZIL	155	167	164	163	-4	159	4	2,6%
ZESTOA	1.529	1.537	1.532	1.561	58	1.619	90	5,9%
UROLA ERDIA	11.568	11.873	11.829	11.888	-41	11.847	279	2,4%
GIPUZKOA	300.416	306.190	303.618	304.742	-227	304.515	4.099	1,4%
EAE	900.303	918.792	912.768	914.443	-2.519	911.924	11.621	1,3%

Iturria: Garapen Hiri Behatokia

- Afiliatu kopuruaren bilakaerari dagokionean, 2017ko Martxoan, Urola Erdian aurreko hilean baino 41 gutxiago zenbatu dira. Jaitsiera handienak Azkoitia eta Azpeitian eman dira, 39 eta 69 hurrenez hurren. Zestoa berriz, aurreko hilean baino 58 gehiago zenbatu dira.
- Oro har, 2017ko Martxoan, Urola Erdian, orain urtebete baino 279 afiliatu gehiago zenbatu dira, %2,4 gehiago. Gipuzkoan hazkundera motelagoa izan da, orain urtebete baino %1,4 afiliatu gehiago zenbatu dira.
- 2016ko Martxoarekin alderatuta, eskualdeko herri guztietan hazi da afiliatu kopurua.

1 LANGABEZIA

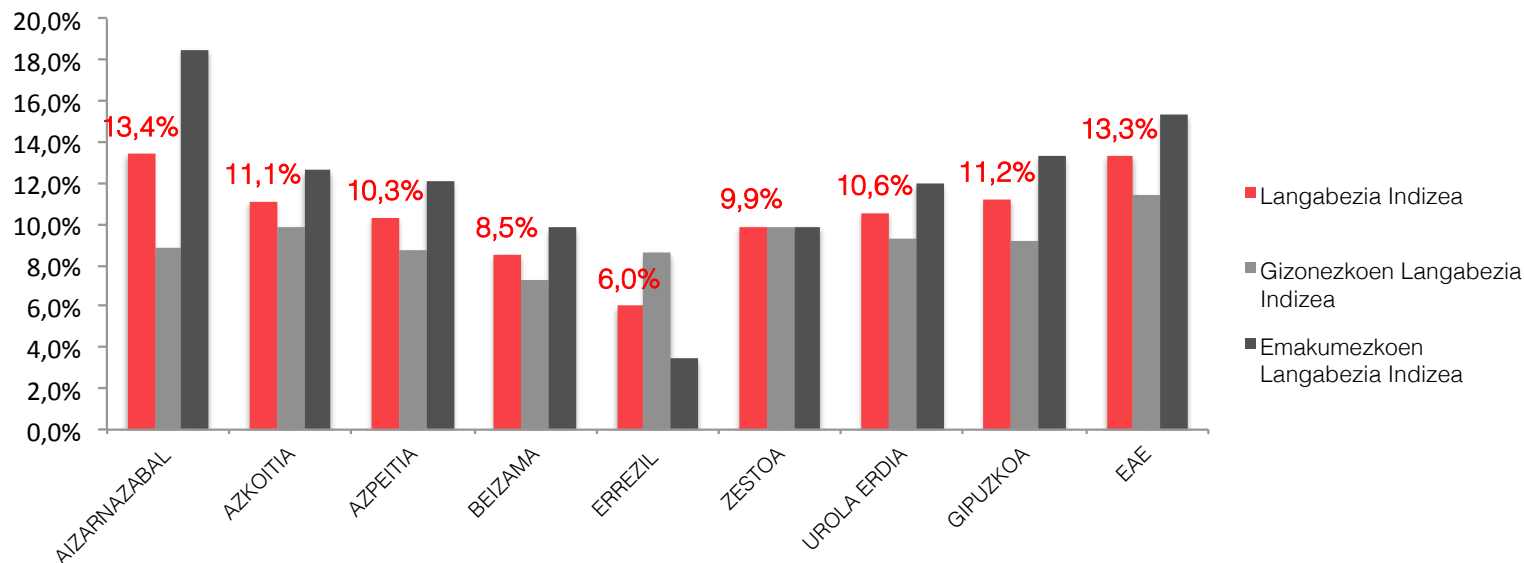
Herrikako langabetu kopurua eta langabezia indizea, 2017ko Martxo

UROLA ERDIA	LANGABETU KOPURUA	LANGABEZIA INDIZEA	GIZONEZKOEN LANGABEZIA INDIZEA	EMAKUMEZKOEN LANGABEZIA INDIZEA
AIZARNAZABAL	52	13,4%	8,9%	18,5%
AZKOITIA	647	11,1%	9,9%	12,6%
AZPEITIA	730	10,3%	8,7%	12,2%
BEIZAMA	7	8,5%	7,3%	9,8%
ERREZIL	20	6,0%	8,6%	3,5%
ZESTOA	186	9,9%	9,8%	9,9%
UROLA ERDIA	1.642	10,6%	9,3%	12,0%
GIPUZKOA	37.471	11,2%	9,2%	13,3%
EAE	138.157	13,3%	11,4%	15,3%

- 2017ko Martxoan, Urola Erdiko langabezia indizea %10,6 da, %9,3 gizonezkoetan eta emakumezkoetan berriz %12,0.
- Gipuzkoako langabezia indizea, %11,2 da. Gizonezkoen langabezia indizea, Urola Erdiko gizonezkoen indizea baino zertxobait txikiagoa da, %9,2. Emakumezkoen kasuan aldiz, Urola Erdiko kasuan baino puntu bat pasatxo handiagoa da, %13,3 hain zuzen ere.

Iturria: Lanbide Euskal Enplegu Zerbitzua. Urola Erdiko datuak IB-en estimazioak dira.

2017 MARTXOA



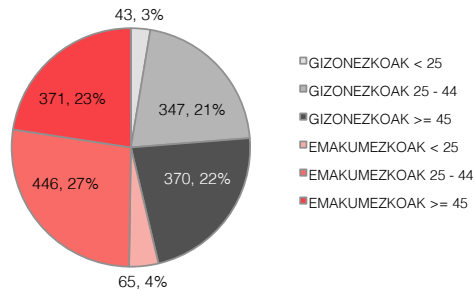
2 LANGABEZIA GIZONEZKO ETA EMAKUMEZKOETAN

Langabetuak Urola Erdian sexu eta adinaren arabera, Martxoa 2016–Martxoa 2017

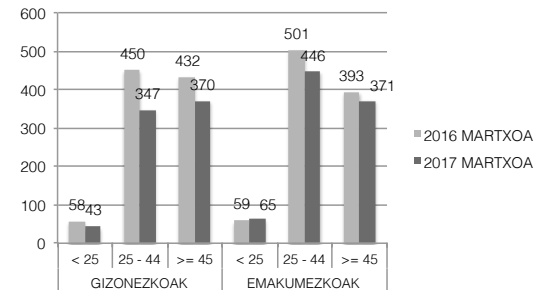
UROLA ERDIA	GUZTIRA	SEXUA ETA ADINA							
		GIZONEZKOAK			GUZTIRA	EMAKUMEZKOAK			GUZTIRA
		< 25	25 - 44	>= 45		< 25	25 - 44	>= 45	
2016 MARTXOA	1.893	58	450	432	940	59	501	393	953
2016 ABENDUA	1.635	45	361	346	752	57	467	359	883
Aldak. Abe16-Urt17	27	5	-21	20	4	6	7	10	23
2017 URTARRILA	1.662	50	340	366	756	63	474	369	906
Aldak. Urt17-Ots17	-4	-2	9	-7	0	7	-17	6	-4
2017 OTSAILA	1.658	48	349	359	756	70	457	375	902
Aldak. Ots17-Mar17	-16	-5	-2	11	4	-5	-11	-4	-20
2017 MARTXOA	1.642	43	347	370	760	65	446	371	882
Aldak. Mar16-Mar17	-251	-15	-103	-62	-180	6	-55	-22	-71
Aldak. % Mar16-Mar17	-13,26%	-25,86%	-22,89%	-14,35%	-19,15%	10,17%	-10,98%	-5,60%	-7,45%

Iturria: SEPE Servicio Público De Empleo Estatal

2017 MARTXOA



2016 MARTXOA-2017 MARTXOA



- 2017ko Martxoan, 760 gizonezko langabetu eta 882 emakume langabetu zenbatu dira.
- Aurreko hilean baino 4 langabetu gizonezko gehiago zenbatu dira. Emakumeen kasuan, 20 langabetu gutxiago zenbatu dira epe berean.
- Gizonezkoen kasuan, 45 urtetik gorakoetan hazi da langabetu kopurua. Emakumezkoen kasuan berriz, 25 eta 44 urte bitartekoetan eman da jaitsierarik nabarmenena.
- 2016ko Martxoarekin alderatuta, 2017ko Martxoan, gehien jaitsi den sexua gizonezkoena da orain urtebete baino 180 pertsona gutxiago zenbatuz. Emakumezkoen kasuan aldiz, joan zen urtean baino 71 langabetu gutxiago zenbatu dira. Bi kasuetan, beharakarrik nabarmenena 25 eta 44 urte bitarteko segmentuan eman da. Epe berean, 25 urtez azpiko emakume langabetuen kopurua hazi egin da.

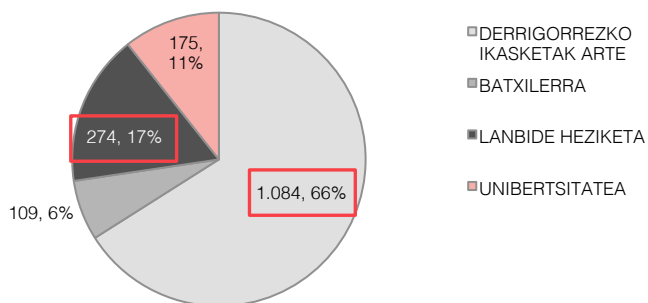
3 LANGABETUEN PRESTAKUNTZA

Langabetuen bilakaera, hauen ikasketa mailaren arabera, Martxoa 2016-Martxoa 2017

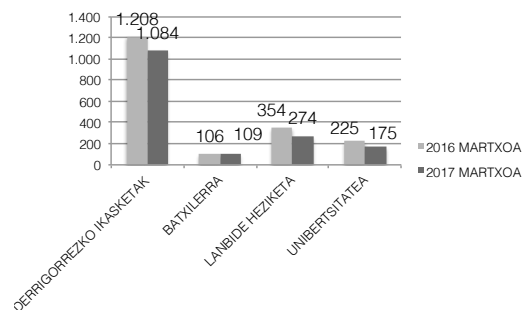
UROLA ERDIA	LANGABETUAK IKASKETA MAILAREN ARABERA				
	GUZTIRA	DERRIGORREZKO IKASKETAK ARTE	BATXILERRA	LANBIDE HEZIKETA	UNIBERTSITATEA
2016 MARTXOA	1.893	1.208	106	354	225
2016 ABENDUA	1.635	1.064	98	267	206
Aldak. Abe16-Urt17	27	17	6	12	-8
2017 URTARRILA	1.662	1.081	104	279	198
Aldak. Urt17-Ots17	-4	-3	5	7	-13
2017 OTSAILA	1.658	1.078	109	286	185
Aldak. Ots17-Mar17	-16	6	0	-12	-10
2017 MARTXOA	1.642	1.084	109	274	175
Aldak. Mar16-Mar17	-251	-124	3	-80	-50
Aldak. % Mar16-Mar17	-13,26%	-10,26%	2,83%	-22,60%	-22,22%

Iturria: Lanbide Euskal Enplegu Zerbitzua

2017 MARTXOA



2016 MARTXOA-2017 MARTXOA



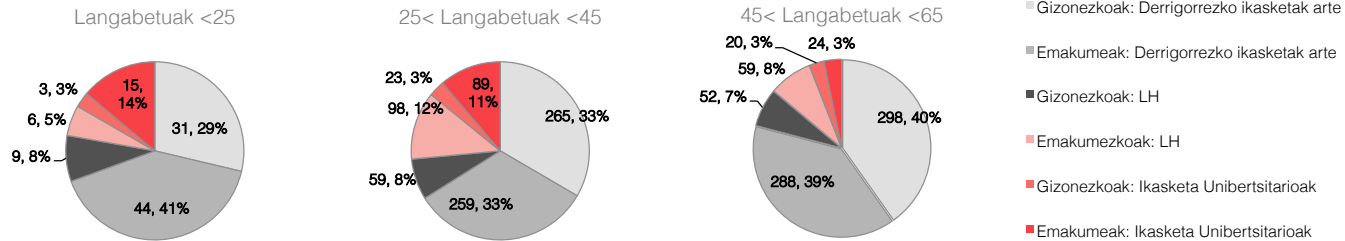
- 2017ko Martxoan, 10 langabetutatik 6k, ez du derrigorrezko ikasketez gaindiko ikasketarik.
- Derrigorrezko ikasketez gain ikasketarik ez duten langabetuen kopurua 6 pertsonatan hazi da Martxoan zehar. Guztira, 1.084 langabetu zenbatu dira.
- Azken hilabetean, lanbide heziketako ikasketak dituzten 12 langabetu gutxiago zenbatu dira, guztira 274 langabetu.
- Ikasketa unibertsitarioak dituzten 10 langabetu gutxiago zenbatu dira Martxoa amaieran Urola Erdian, denera 175 pertsona.
- Azken urtebetean gehien jaitsi den segmentua lanbide heziketako ikasketak dituzten herritarrak izan dira, %22,60 murriztu da.

4 LANGABEZIA PRESTAKUNTZA, SEXU ETA ADINAREN ARABERA

Langabetuak sexu, adin eta ikasketa mailaren arabera, 2017ko Martxo

LANGABETUAK <25							
UROLA ERDIA	Gizonezkoak: Derrigorrezko ikasketak arte	Emakumeak: Derrigorrezko ikasketak arte	Gizonezkoak: LH	Emakumezkoak: LH	Gizonezkoak: Ikasketa Unibertsitarioak	Emakumeak: Ikasketa Unibertsitarioak	Guztira
Kopurua	31	44	9	6	3	15	108
% Langabetuak <25	29%	41%	8%	6%	3%	14%	100%
% Langabetuak guztira	2%	3%	1%	0%	0%	1%	7%
25<LANGABETUAK <45							
UROLA ERDIA	Gizonezkoak: Derrigorrezko ikasketak arte	Emakumeak: Derrigorrezko ikasketak arte	Gizonezkoak: LH	Emakumezkoak: LH	Gizonezkoak: Ikasketa Unibertsitarioak	Emakumeak: Ikasketa Unibertsitarioak	Guztira
Kopurua	265	259	59	98	23	89	793
% 25<Langabetuak <45	33%	33%	7%	12%	3%	11%	100%
% Langabetuak guztira	16%	16%	4%	6%	1%	5%	48%
45<LANGABETUAK<65							
UROLA ERDIA	Gizonezkoak: Derrigorrezko ikasketak arte	Emakumeak: Derrigorrezko ikasketak arte	Gizonezkoak: LH	Emakumezkoak: LH	Gizonezkoak: Ikasketa Unibertsitarioak	Emakumeak: Ikasketa Unibertsitarioak	Guztira
Kopurua	298	288	52	59	20	24	741
% 45<Langabetuak <65	40%	39%	7%	8%	3%	3%	100%
% Langabetuak guztira	18%	18%	3%	4%	1%	1%	45%
LANGABETUAK GUZTIRA							
UROLA ERDIA	Gizonezkoak: Derrigorrezko ikasketak arte	Emakumeak: Derrigorrezko ikasketak arte	Gizonezkoak: LH	Emakumezkoak: LH	Gizonezkoak: Ikasketa Unibertsitarioak	Emakumeak: Ikasketa Unibertsitarioak	Guztira
Kopurua	594	591	120	163	46	128	1.642
% Langabetuak guztira	36%	36%	7%	10%	3%	8%	100%
LANGABETUAK GUZTIRA							1.642

Iturria: Garapen Hiri Behatokia



- Langabetuen %48k 25 eta 45 urte artean ditu. Langabetuen %45k, 45 urtetik gora ditu. Langabetuen %7k ditu 25 urte baina gutxiago.
- Langabetu gehien, 45 urtetik gora eta oinarrizko ikasketak dituzten emakume nahiz gizonezkoetan ematen da. Guztira, eskualdeko 586 herritar, 298 gizon eta 288 emakume.
- Bestalde, 25 eta 45 urte bitartean eta soilik derrigorrezko ikasketak dituzten 524 pertsona zenbatu dira, 265 gizon eta 259 emakume.
- 25 eta 45 urte bitartean ikasketa unibertsitarioak dituzten 89 emakume langabetu daude, adin berean dagoen gizonezko kopuruaren (23) ia laukoitza. 25 urtez azpiko emakumeetan, ikasketa unibertsitarioak dituzten 15 langabetu daude. Adin berean, soilik, ikasketa unibertsitarioak dituen 3 gizonezko daude.

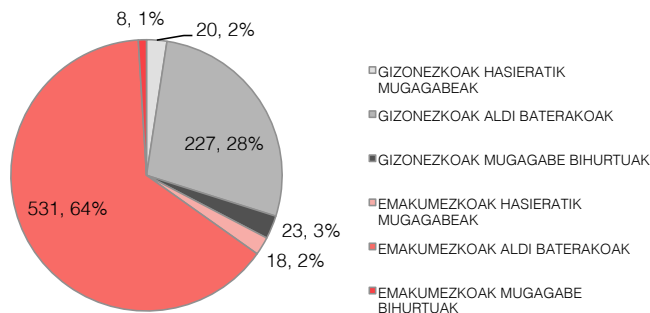
5 KONTRATAZIOAREN GARAPENA

Kontratazioak Urola Erdian Sexu eta Kontratu motaren arabera Martxoak 2016 - Martxoak 2017

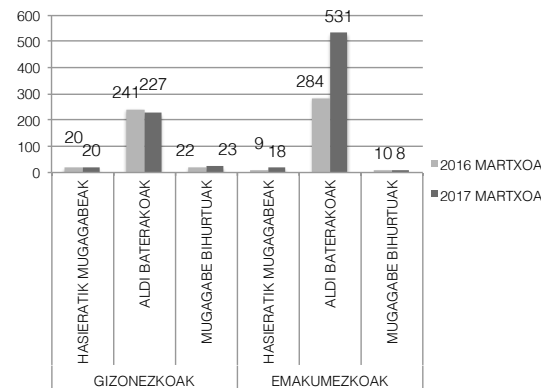
UROLA ERDIA	GUZTIRA	GIZONEZKOAK			GUZTIRA	EMAKUMEZKOAK			GUZTIRA
		HASIERATIK MUGAGABEAK	ALDI BATERAKOAK	MUGAGABE BIHURTUAK		HASIERATIK MUGAGABEAK	ALDI BATERAKOAK	MUGAGABE BIHURTUAK	
2016 MARTXOA	586	20	241	22	283	9	284	10	303
2016 ABENDUA	521	14	200	41	255	10	246	10	266
Aldak. Abe16-Urt17	-7	20	22	-12	30	0	-36	-1	-37
2017 URTARRILA	514	34	222	29	285	10	210	9	229
Aldak. Urt17-Ots17	110	-14	-3	0	-17	6	128	-7	127
2017 OTSAILA	624	20	219	29	268	16	338	2	356
Aldak. Ots17-Mar17	203	0	8	-6	2	2	193	6	201
2017 MARTXOA	827	20	227	23	270	18	531	8	557
Aldak. Mar16-Mar17	241	0	-14	1	-13	9	247	-2	254
Aldak. % Mar16-Mar17	41,13%	0,00%	-5,81%	4,55%	-4,59%	100,00%	86,97%	-20,00%	83,83%

Iturria: SEPE Servicio Público De Empleo Estatal

2017 MARTXOA



2016 MARTXOA-2017 MARTXOA



- Martxoan, Otsailean baino 203 kontratu gehiago zenbatu dira, guztira 827. Orain urtebete hilabete beran baino 241 kontratu gehiago zenbatu dira, %41,13 gehiago.
- Gizonezkoetan aurreko hilean baino 2 gehiago zenbatu dira. Emakumezkoetan aldiz, aurreko hilean baino 201 gehiago.
- 2017ko Martxoan egin diren 827 kontratatik 758 aldi baterakoak izan dira, kontratu guztien %91,66.

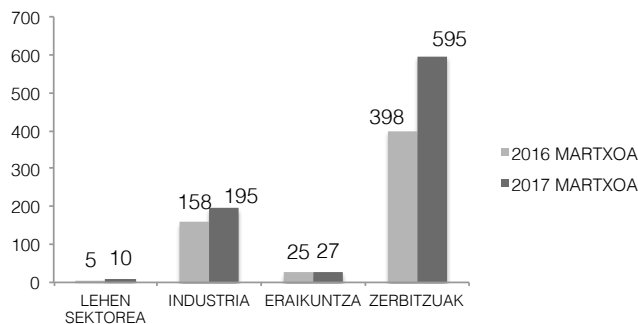
6 KONTRATAZIOEN ALDAKETA SEKTOREEN ARABERA

Kontratazioak Sektoreen arabera Urola Erdian, Martxoa 2016-Martxoa 2017

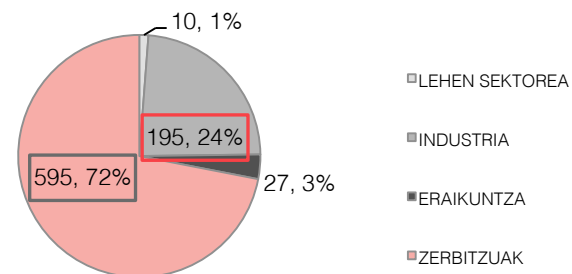
UROLA ERDIA	SEKTOREAK				
	GUZTIRA	LEHEN SEKTOREA	INDUSTRIA	ERAIKUNTZA	ZERBITZUAK
2016 MARTXOA	586	5	158	25	398
2016 ABENDUA	521	7	147	26	341
Aldak. Abe16-Urt17	-7	0	13	21	-41
2017 URTARRILA	514	7	160	47	300
Aldak. Urt17-Ots17	108	0	-5	-30	143
2017 OTSAILA	622	7	155	17	443
Aldak. Ots17-Mar17	205	3	40	10	152
2017 MARTXOA	827	10	195	27	595
Aldak. Mar16-Mar17	241	5	37	2	197
Aldak. % Mar16-Mar17	41,13%	100,00%	23,42%	8,00%	49,50%

Iturria: SEPE Servicio Público De Empleo Estatal

2017 MARTXOA



2016 MARTXOA-2017 MARTXOA



- 2017ko Martxoan egin diren kontratuen %23,6 zuzendu dira industriara. Zerbitzuetara aldiz, kontratuen %71,9.
- Zerbitzuetan, aurreko hilean baino 152 kontratu gehiago zenbatu dira, 595 hain zuzen ere. Era berean, orain urtebete hilabete berean baino 197 kontratu gehiago zenbatu dira.
- Industrian aurreko hilean baino 40 kontratu gehiago zenbatu dira, guztira 195 kontratu. Orain urtebete, hilabete berean 158 kontratu zenbatu ziren, aurten zenbatutakoak baino 37 gutxiago.
- Eraikuntzan aldiz, aurreko hilabetean baino 10 kontratu gehiago zenbatu dira, dena 27 kontratu zenbatu direlarik. Iaz, hilabete berean 25 kontratu zenbatu ziren, aurten baino 2 gutxiago.

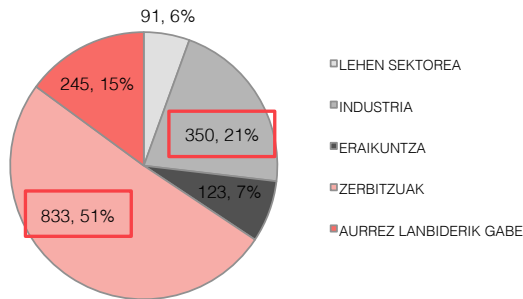
7 ENPLEGUAREN DEUSEZTEA SEKTOREZKA

Langabetuen bilakaera datozen sektorearen arabera, Martxoa 2016-Martxoa 2017

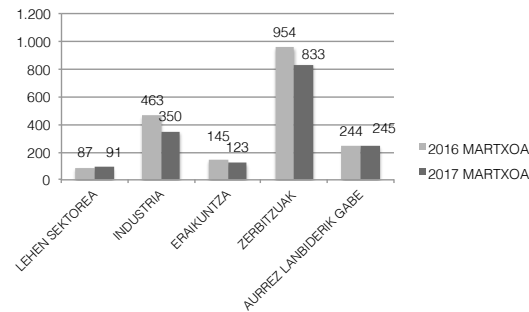
UROLA ERDIA	GUZTIRA	LEHEN SEKTOREA	INDUSTRIA	ERAIKUNTZA	ZERBITZUAK	AURREZ LANBIDERIK GABE
2016 MARTXOA	1.893	87	463	145	954	244
2016 ABENDUA	1.635	92	355	133	818	237
Aldak. Abe16-Urt17	27	-2	4	-3	19	9
2017 URTARRILA	1.662	90	359	130	837	246
Aldak. Urt17-Ots17	-4	0	0	-6	-3	5
2017 OTSAILA	1.658	90	359	124	834	251
Aldak. Ots17-Mar17	-16	1	-9	-1	-1	-6
2017 MARTXOA	1.642	91	350	123	833	245
Aldak. Mar16-Mar17	-251	4	-113	-22	-121	1
Aldak. % Mar16-Mar17	-13,26%	4,60%	-24,41%	-15,17%	-12,68%	0,41%

Iturria: SEPE Servicio Público De Empleo Estatal

2016 MARTXOA



2016 MARTXOA-2017 MARTXOA



- Industria jatorri duen langabetu kopurua 9 herritarretan jaitsi da Martxoan zehar, guztira 350 zenbatu dira hilabete amaieran. Langabetuen %21,3k sektore honetan du bere jatorria. Iaz, hilabete berean industria jatorri zuten 463 langabetu zenbatu ziren, aurten baina 113 gehiago (%24,4).
- Martxoan, eraikuntza jatorri duten 123 langabetu zenbatu dira, aurreko hilean baino 1 gutxiago eta iaz baino 22 gutxiago.
- Zerbitzuetatik datorren langabetu kopurua aldiz pertsona baten jaitsi da, guztira 833 herritar zenbatu dira. Langabetuen %50,7k sektore honetan du bere jatorria. Iaz hilabete berean baino, %12,7 herritar gutxiago zenbatu dira.
- Lan esperientziarik ez duten 245 pertsona zenbatu dira, orain hilabete baino 6 gutxiago. Dena den, iaz baino herritar bat gehiago zenbatu da.
- Lehen sektorea jatorri duen 91 langabetu zenbatu dira hilabete amaieran, aurreko hilean baino bat gehiago eta iaz hilabete berean baino 4 gehiago.



iraurgi Berritzen

info@iraugiberritzen.net