

# SOZIOEKONOMIAKO BOLETINA

2017ko Iraila



# AURKIBIDEA

- 1 Langabetu kopurua, afiliatu kopurua eta langabezia indizea
- 2 Langabezia gizonezkoena vs emakumezkoena
- 3 Langabetuen prestakuntza
- 4 Langabezia prestakuntza, sexu eta adinaren arabera
- 5 Kontratazioaren garapena
- 6 Kontratazioen % aldaketa
- 7 Enpleguaren deuseztea sektorezka



# 1 LANGABEZIA

## Langabetu kopuruaren bilakaera, Iraila 2016 – Iraila 2017

UROLA ERDIA	2016 IRAILA	2017 EKAINA	2017 UZTAILA	2017 ABUZTUA	ALDAKUNTZA (Abu17-Ira17)	2017 IRAILA	ALDAKUNTZA (Ira16-Ira17)	ALDAKUNTZA % (Ira16-Ira17)
AIZARNAZABAL	41	52	47	54	-7	47	6	14,6%
AZKOITIA	668	601	614	624	-37	587	-81	-12,1%
AZPEITIA	798	630	615	643	-13	630	-168	-21,1%
BEIZAMA	9	8	8	8	-3	5	-4	-44,4%
ERREZIL	21	24	22	24	1	25	4	19,0%
ZESTOA	203	188	173	172	8	180	-23	-11,3%
<b>UROLA ERDIA</b>	<b>1.740</b>	<b>1.503</b>	<b>1.479</b>	<b>1.525</b>	<b>-51</b>	<b>1.474</b>	<b>-266</b>	<b>-15,3%</b>
GIPUZKOA	39.211	34.518	34.143	35.120	-298	34.822	-4.389	-11,2%
EAE	144.216	131.269	130.872	133.210	-1.164	132.046	-12.170	-8,4%

Iturria: Lanbide Euskal Enplegu Zerbitzua

- 2017ko Irailean, aurreko hilean baino 51 langabetu gutxiago zenbatu dira Urola Erdian, guztira 1.474. Azken hilabeteetan, Errezil eta Zestoa izan ezik, udalerrri guztietan jaitsi egin da langabetu kopurua. Gipuzkoa eta EAEn ere, langabetu kopurua jaitsi egin da azken hilabeteetan.
- Bestalde, 2016ko Irailarekin alderatuz gero (1.740 langabetu), 266 langabetu gutxiago zenbatu dira, %15,3 gutxiago. Oro har, epe berean, Gipuzkoan %11,2ko jaitsiera eman da, Urola Erdian baino zertxobait motelagoa.

## Afiliatu kopuruaren bilakaera, Iraila 2016 – Iraila 2017

UROLA ERDIA	2016 IRAILA	2017 EKAINA	2017 UZTAILA	2017 ABUZTUA	ALDAKUNTZA (Abu17-Ira17)	2017 IRAILA	ALDAKUNTZA (Ira16-Ira17)	ALDAKUNTZA % (Ira16-Ira17)
AIZARNAZABAL	399	426	431	422	-3	419	20	5,0%
AZKOITIA	3.902	3.956	3.966	3.909	83	3.992	90	2,3%
AZPEITIA	5.725	6.025	6.019	5.883	123	6.006	281	4,9%
BEIZAMA	42	44	41	41	1	42	0	0,0%
ERREZIL	155	150	149	151	2	153	-2	-1,3%
ZESTOA	1.606	1.653	1.690	1.647	35	1.682	76	4,7%
<b>UROLA ERDIA</b>	<b>11.829</b>	<b>12.254</b>	<b>12.296</b>	<b>12.053</b>	<b>241</b>	<b>12.294</b>	<b>465</b>	<b>3,9%</b>
GIPUZKOA	302.698	309.144	310.586	303.118	10.083	313.201	10.503	3,5%
EAE	904.144	917.325	917.882	897.268	35.347	932.615	28.471	3,1%

Iturria: Garapen Hiri Behatokia

- Afiliatu kopuruaren bilakaerari dagokionean, 2017ko Irailean, Urola Erdian aurreko hilean baino 241 afiliatu gehiago zenbatu dira. Hazkunde handienak Azkoitia eta Azpeitian eman dira, 83 eta 123 afiliatu gehiago hurrenez hurren.
- Oro har, 2017ko Irailean, Urola Erdian, orain urtebete baino 465 afiliatu gehiago zenbatu dira, %3,9 gehiago. Gipuzkoan hazkundera pixkat motelagoa izan da.
- 2016ko Irailarekin alderatuta, Beizama eta Errezilen izan ezik, eskualdeko herri guztietan hazi da afiliatu kopurua.

# 1 LANGABEZIA

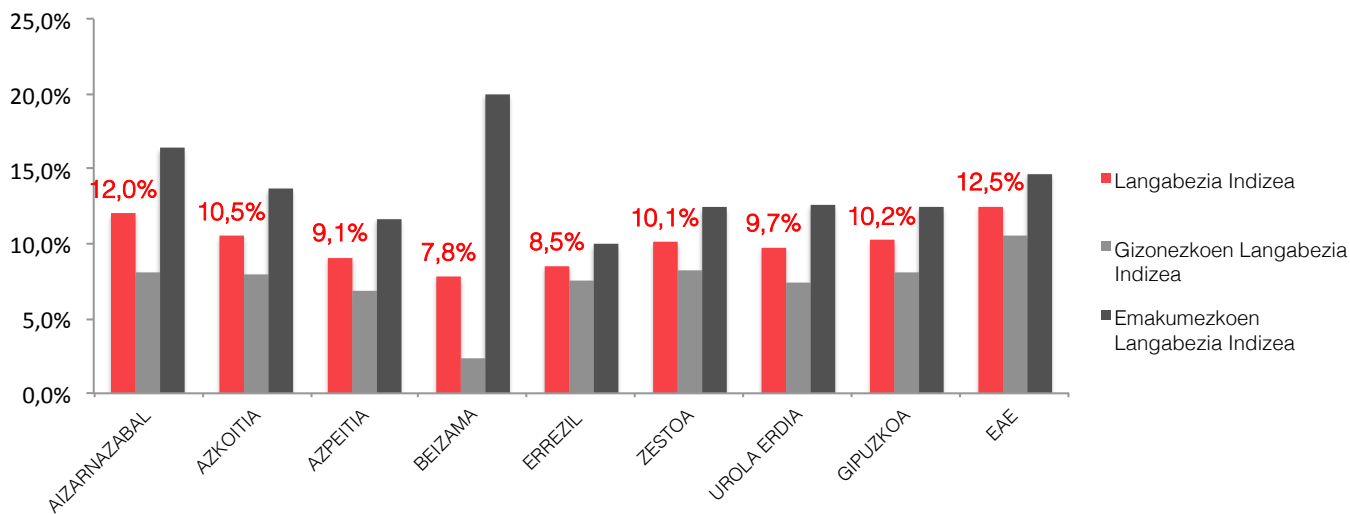
## Herrikako langabetu kopurua eta langabezia indizea, 2017ko Iraila

UROLA ERDIA	LANGABETU KOPURUA	LANGABEZIA INDIZEA	GIZONEZKOEN LANGABEZIA INDIZEA	EMAKUMEZKOEN LANGABEZIA INDIZEA
AIZARNAZABAL	47	12,0%	8,1%	16,4%
AZKOITIA	587	10,5%	8,0%	13,7%
AZPEITIA	630	9,1%	6,8%	11,7%
BEIZAMA	5	7,8%	2,3%	20,0%
ERREZIL	25	8,5%	7,5%	10,0%
ZESTOA	180	10,1%	8,2%	12,4%
<b>UROLA ERDIA</b>	<b>1.474</b>	<b>9,7%</b>	<b>7,4%</b>	<b>12,6%</b>
GIPUZKOA	34.822	10,2%	8,1%	12,5%
EAE	132.046	12,5%	10,5%	14,7%

- 2017ko Irailean, Urola Erdiko langabezia indizea %9,7 da, %7,4 gizonezkoetan eta emakumezkoetan berriz %12,6.
- Gipuzkoako langabezia indizea, %10,2 da. Gizonezkoen langabezia indizea, Urola Erdiko gizonezkoena baino handixeagoa da, %8,1. Emakumezkoen kasuan aldiz, Urola Erdiko kasuan baino zertxobait txikiagoa da, %12,5 hain zuzen ere.

Iturria: Lanbide Euskal Enplegu Zerbitzua. Urola Erdiko datuak IB-en estimazioak dira.

## 2017 IRAILA



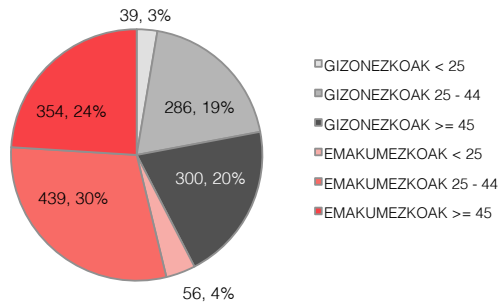
## 2 LANGABEZIA GIZONEZKO ETA EMAKUMEZKOETAN

Langabetuak Urola Erdian sexu eta adinaren arabera, Iraila 2016 – Iraila 2017

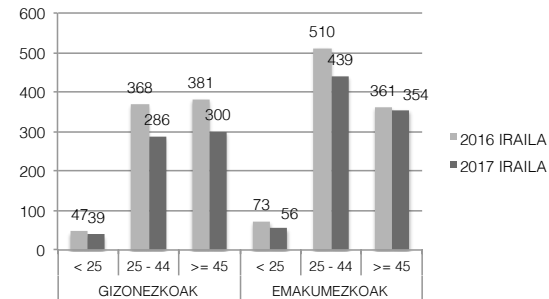
UROLA ERDIA	GUZTIRA	SEXUA ETA ADINA							
		GIZONEZKOAK			GUZTIRA	EMAKUMEZKOAK			GUZTIRA
		< 25	25 - 44	>= 45		< 25	25 - 44	>= 45	
2016 IRAILA	1.740	47	368	381	796	73	510	361	944
2017 EKAINA	1.503	39	303	319	661	47	434	361	842
Aldak. Eka17-Uzt17	-24	-3	-7	-10	-20	5	-4	-5	-4
2017 UZTAILA	1.479	36	296	309	641	52	430	356	838
Aldak. Uzt17-Abu17	46	9	6	10	25	5	8	8	21
2017 ABUZTUA	1.525	45	302	319	666	57	438	364	859
Aldak. Abu17-Ira17	-51	-6	-16	-19	-41	-1	1	-10	-10
2017 IRAILA	1.474	39	286	300	625	56	439	354	849
Aldak. Ira16-Ira17	-266	-8	-82	-81	-171	-17	-71	-7	-95
Aldak. % Ira16-Ira17	-15,29%	-17,02%	-22,28%	-21,26%	-21,48%	-23,29%	-13,92%	-1,94%	-10,06%

Iturria: SEPE Servicio Público De Empleo Estatal

### 2017 IRAILA



### 2016 IRAILA-2017 IRAILA



- 2017ko Irailean, 625 gizonzko langabetu eta 849 emakume langabetu zenbatu dira.
- Aurreko hilean baino 41 langabetu gizonzko gutxiago zenbatu dira. Emakumeen kasuan, 10 langabetu gutxiago zenbatu dira epe berean.
- Gizonzkoen kasuan adin tarte guztietan jaitsi da langabetu kopurua. Emakumezkoen kasuan, soilik 25 eta 44 urte bitarteko herritarretan hazi da langabetu kopurua, aurreko hilean baino 1 gehiago.
- 2016ko Irailarekin alderatuta, 2017ko Irailean, gehien jaitsi den sexua gizonzkoena da orain urtebete baino 171 pertsona gutxiago zenbatuz. Emakumezkoen kasuan aldiz, joan zen urtean baino soilik 95 langabetu gutxiago zenbatu dira. Bi kasuetan, beharakarrik nabarmenena 25 eta 44 urte bitarteko segmentuetan eman da.

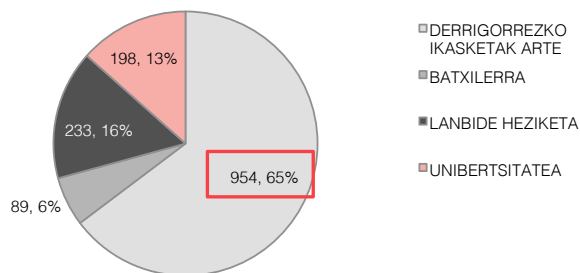
### 3 LANGABETUEN PRESTAKUNTZA

Langabetuen bilakaera, hauen ikasketa mailaren arabera, Iraila 2016-Iraila 2017

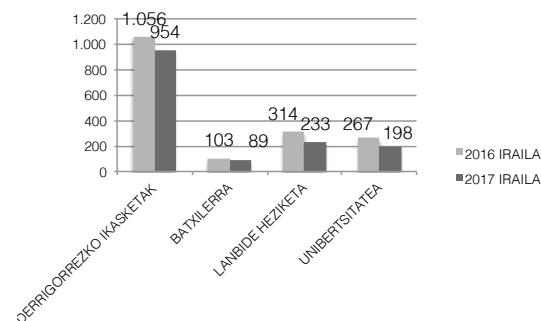
UROLA ERDIA	LANGABETUAK IKASKETA MAILAREN ARABERA				
	GUZTIRA	DERRIGORREZKO IKASKETAK ARTE	BATXILERRA	LANBIDE HEZIKETA	UNIBERTSITATEA
2016 IRAILA	1.740	1.056	103	314	267
2017 EKAINA	1.503	990	93	246	174
Aldak. Eka17-Uzt17	-24	-30	-3	-17	26
2017 UZTAILA	1.479	960	90	229	200
Aldak. Uzt17-Abu17	46	3	0	25	18
2017 ABUZTUA	1.525	963	90	254	218
Aldak. Abu17-Ira17	-51	-9	-1	-21	-20
2017 IRAILA	1.474	954	89	233	198
Aldak. Ira16-Ira17	-266	-102	-14	-81	-69
Aldak. % Ira16-Ira17	-15,29%	-9,66%	-13,59%	-25,80%	-25,84%

Iturria: Lanbide Euskal Enplegu Zerbitzua

#### 2017 IRAILA



#### 2016 IRAILA-2017 IRAILA



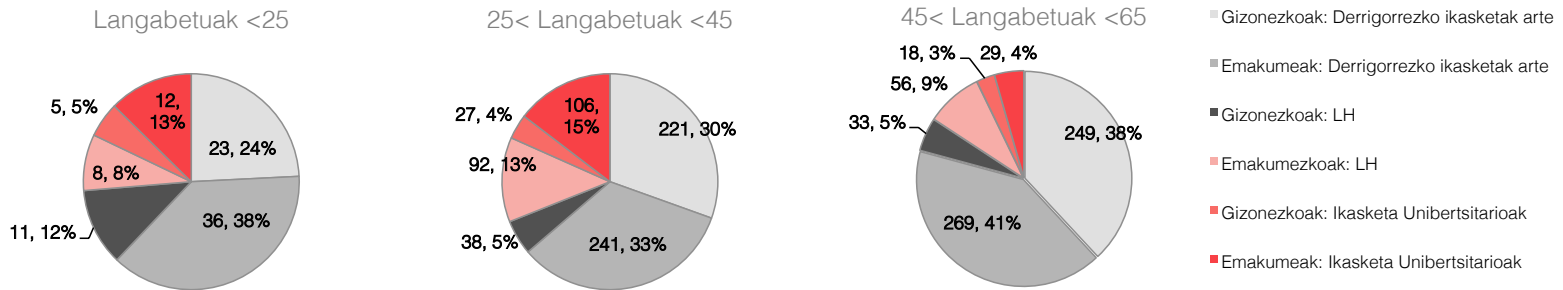
- 2017ko Irailean, 10 langabetutatik 6k, ez du derrigorrezko ikasketez gaindiko ikasketarik.
- Derrigorrezko ikasketez gain ikasketarik ez duten langabetuen kopurua 9 pertsonatan jaitsi da azken hilabeteen. Guztira, 954 langabetu zenbatu dira.
- Azken hilabeteen, lanbide heziketako ikasketak dituzten 21 langabetu gutxiago zenbatu dira, guztira 233 langabetu.
- Ikasketa unibertsitarioak dituzten 20 langabetu gutxiago zenbatu dira Iraila amaieran Urola Erdian, denera 198 pertsona.
- Azken urtebetean gehien jaitsi diren segmentuak lanbide heziketa eta unibertsitateko ikasketak dituzten herritarrena izan da, biak %25 inguru.

# 4 LANGABEZIA PRESTAKUNTZA, SEXU ETA ADINAREN ARABERA

## Langabetuak sexu, adin eta ikasketa mailaren arabera, 2017ko Iraila

LANGABETUAK <25							
UROLA ERDIA	Gizonezkoak: Derrigorrezko ikasketak arte	Emakumeak: Derrigorrezko ikasketak arte	Gizonezkoak: LH	Emakumezkoak: LH	Gizonezkoak: Ikasketa Unibertsitarioak	Emakumeak: Ikasketa Unibertsitarioak	Guztira
Kopurua	23	36	11	8	5	12	95
% Langabetuak <25	24%	38%	12%	8%	5%	13%	100%
% Langabetuak guztira	2%	2%	1%	1%	0%	1%	6%
25<LANGABETUAK <45							
UROLA ERDIA	Gizonezkoak: Derrigorrezko ikasketak arte	Emakumeak: Derrigorrezko ikasketak arte	Gizonezkoak: LH	Emakumezkoak: LH	Gizonezkoak: Ikasketa Unibertsitarioak	Emakumeak: Ikasketa Unibertsitarioak	Guztira
Kopurua	221	241	38	92	27	106	725
% 25<Langabetuak <45	30%	33%	5%	13%	4%	15%	100%
% Langabetuak guztira	15%	16%	3%	6%	2%	7%	49%
45<LANGABETUAK<65							
UROLA ERDIA	Gizonezkoak: Derrigorrezko ikasketak arte	Emakumeak: Derrigorrezko ikasketak arte	Gizonezkoak: LH	Emakumezkoak: LH	Gizonezkoak: Ikasketa Unibertsitarioak	Emakumeak: Ikasketa Unibertsitarioak	Guztira
Kopurua	249	269	33	56	18	29	654
% 45<Langabetuak <65	38%	41%	5%	9%	3%	4%	100%
% Langabetuak guztira	17%	18%	2%	4%	1%	2%	44%
LANGABETUAK GUZTIRA							
UROLA ERDIA	Gizonezkoak: Derrigorrezko ikasketak arte	Emakumeak: Derrigorrezko ikasketak arte	Gizonezkoak: LH	Emakumezkoak: LH	Gizonezkoak: Ikasketa Unibertsitarioak	Emakumeak: Ikasketa Unibertsitarioak	Guztira
Kopurua	493	546	82	156	50	147	1.474
% Langabetuak guztira	33%	37%	6%	11%	3%	10%	100%
							LANGABETUAK GUZTIRA
							1.474

Iturria: Garapen Hiri Behatokia



- Langabetuen %49k 25 eta 45 urte artean ditu. Langabetuen %44k, 45 urtetik gora ditu. Langabetuen %6k ditu 25 urte baina gutxiago.
- Langabetu gehien, 45 urtetik gora eta oinarrizko ikasketak dituzten emakume nahiz gizonezkoetan ematen da. Guztira, eskualdeko 518 herritar, 249 gizon eta 269 emakume.
- Bestalde, 25 eta 45 urte bitartean eta soilik derrigorrezko ikasketak dituzten 462 pertsona zenbatu dira, 221 gizon eta 241 emakume.
- 25 eta 45 urte bitartean ikasketa unibertsitarioak dituzten 106 emakume langabetu daude, adin berean dagoen gizonezko kopuruaren (27) ia laukoitza. 25 urtez azpiko emakumeetan, ikasketa unibertsitarioak dituzten 12 langabetu daude. Adin berean, soilik, ikasketa unibertsitarioak dituzten 5 gizonezko daude.

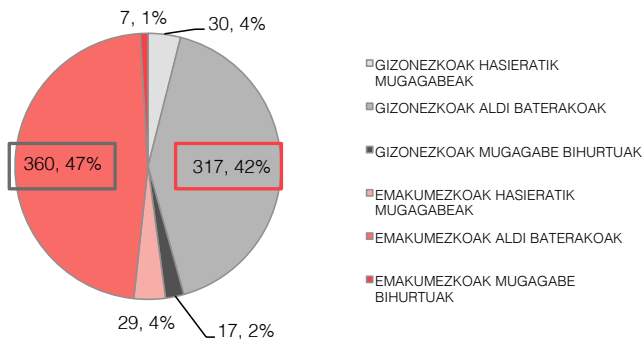
## 5 KONTRATAZIOAREN GARAPENA

### Kontratazioak Urola Erdian Sexu eta Kontratu motaren arabera Iraila 2016 - Iraila 2017

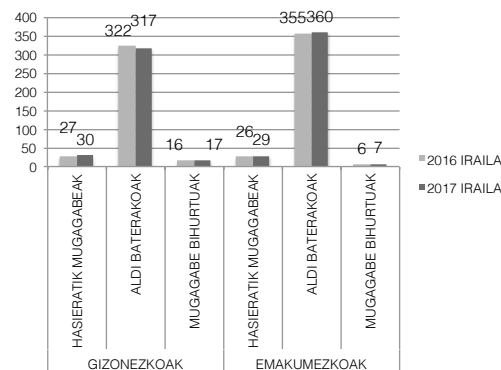
UROLA ERDIA	GUZTIRA	GIZONEZKOAK				EMAKUMEZKOAK			
		HASIERATIK MUGAGABEAK	ALDI BATERAKOAK	MUGAGABE BIHURTUAK	GUZTIRA	HASIERATIK MUGAGABEAK	ALDI BATERAKOAK	MUGAGABE BIHURTUAK	GUZTIRA
2016 IRAILA	752	27	322	16	365	26	355	6	387
2017 EKAINA	862	16	405	30	451	12	379	20	411
Aldak. Eka17-Uzt17	-186	15	-135	-3	-123	1	-50	-14	-63
2017 UZTAILA	676	31	270	27	328	13	329	6	348
Aldak. Uzt17-Abu17	-179	-19	-42	-11	-72	-3	-105	1	-107
2017 ABUZTUA	497	12	228	16	256	10	224	7	241
Aldak. Abu17-Ira17	263	18	89	1	108	19	136	0	155
2017 IRAILA	760	30	317	17	364	29	360	7	396
Aldak. Ira16-Ira17	8	3	-5	1	-1	3	5	1	9
Aldak. % Ira16-Ira17	1,06%	11,11%	-1,55%	6,25%	-0,27%	11,54%	1,41%	16,67%	2,33%

Iturria: SEPE Servicio Público De Empleo Estatal

#### 2017 IRAILA



#### 2016 IRAILA-2017 IRAILA



- Irailean, Abuztuan baino 263 kontratu gehiago zenbatu dira, guztira 760. Orain urtebete hilabete berean baino 8 kontratu gehiago zenbatu dira, %1,06 gehiago.
- Gizonezkoetan aurreko hilean baino 108 gehiago zenbatu dira. Emakumezkoetan aldiz, aurreko hilean baino 155 gehiago.
- 2017ko Irailean egin diren 760 kontratatatik 677 aldi baterakoak izan dira, kontratu guztien %89,08.

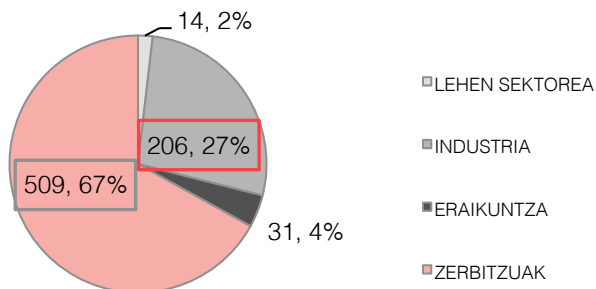
## 6 KONTRATAZIOEN ALDAKETA SEKTOREEN ARABERA

### Kontratazioak Sektoreen arabera Urola Erdian, Iraila 2016 - Iraila 2017

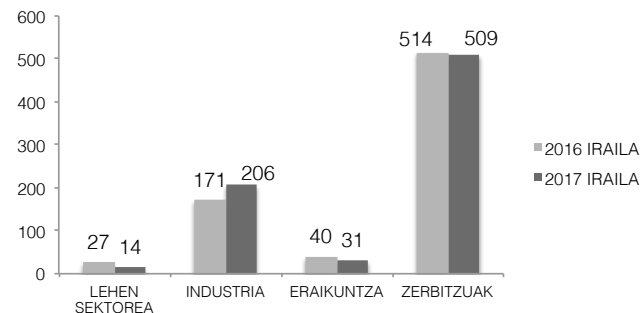
UROLA ERDIA	SEKTOREAK				
	GUZTIRA	LEHEN SEKTOREA	INDUSTRIA	ERAIKUNTZA	ZERBITZUAK
2016 IRAILA	752	27	171	40	514
2017 EKAINA	862	28	241	38	555
Aldak. Eka17-Uzt17	-186	-16	-87	-8	-75
2017 UZTAILA	676	12	154	30	480
Aldak. Uzt17-Abu17	-179	4	-52	-14	-117
2017 ABUZTUA	497	16	102	16	363
Aldak. Abu17-Ira17	263	-2	104	15	146
2017 IRAILA	760	14	206	31	509
Aldak. Ira16-Ira17	8	-13	35	-9	-5
Aldak. % Ira16-Ira17	1,06%	-48,15%	20,47%	-22,50%	-0,97%

Iturria: SEPE Servicio Público De Empleo Estatal

#### 2017 IRAILA



#### 2016 IRAILA-2017 IRAILA



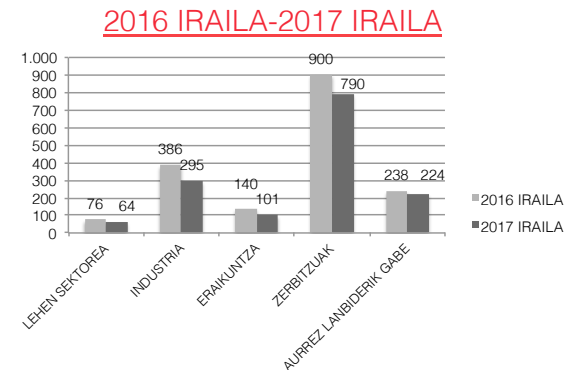
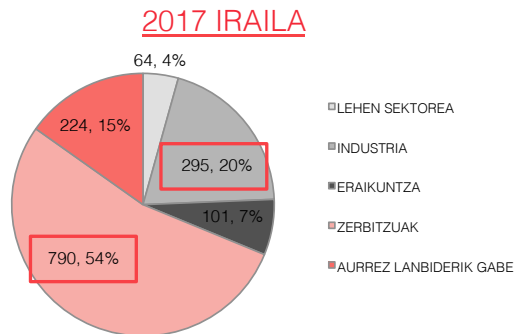
- 2017ko Irailean egin diren kontratuen %27,11 zuzendu dira industriara. Zerbitzuetara aldiz, kontratuen %66,97.
- Zerbitzuetan, aurreko hilean baino 146 kontratu gehiago zenbatu dira, 509 hain zuzen ere. Era berean, orain urtebete hilabete berean baino 5 kontratu gutxiago zenbatu dira.
- Industrian aurreko hilean baino 104 kontratu gehiago zenbatu dira, guztira 206 kontratu. Orain urtebete, hilabete berean 171 kontratu zenbatu ziren, aurten zenbatutakoak baino 35 gutxiago.
- Eraikuntzan aldiz, aurreko hilabetean baino 2 kontratu gutxiago zenbatu dira, denera 14 kontratu zenbatu direlarik. Iaz, hilabete berean 27 kontratu zenbatu ziren, aurten baino 13 gehiago.

## 7 ENPLEGUAREN DEUSEZTEA SEKTOREZKA

Langabetuen bilakaera datozen sektorearen arabera, Iraila 2016 - Iraila 2017

UROLA ERDIA	GUZTIRA	LEHEN SEKTOREA	INDUSTRIA	ERAIKUNTZA	ZERBITZUAK	AURREZ LANBIDERIK GABE
2016 IRAILA	1.740	76	386	140	900	238
2017 EKAINA	1.503	78	314	120	761	230
Aldak. Eka17-Uzt17	-24	-1	-8	-10	0	-5
2017 UZTAILA	1.479	77	306	110	761	225
Aldak. Uzt17-Abu17	46	-11	15	0	43	-1
2017 ABUZTUA	1.525	66	321	110	804	224
Aldak. Abu17-Ira17	-51	-2	-26	-9	-14	0
2017 IRAILA	1.474	64	295	101	790	224
Aldak. Ira16-Ira17	-266	-12	-91	-39	-110	-14
Aldak. % Ira16-Ira17	-15,29%	-15,79%	-23,58%	-27,86%	-12,22%	-5,88%

Iturria: SEPE Servicio Público De Empleo Estatal



- Industria jatorri duen langabetu kopurua 26 herritarretan jaitsi da Irailean zehar, guztira 295 zenbatu dira hilabete amaieran. Langabetuen %20,01ek sektore honetan du bere jatorria. Iaz, hilabete berean industria jatorri zuten 386 langabetu zenbatu ziren, aurten baina 91 gehiago (%23,58).
- Irailean, eraikuntza jatorri duten 101 langabetu zenbatu dira, aurreko hilean baino 9 gutxiago eta iaz baino 39 gutxiago.
- Zerbitzuetatik datorren langabetu kopurua aldiz 14 pertsonatan jaitsi da, guztira 790 herritar zenbatu dira. Langabetuen %53,60k sektore honetan du bere jatorria.
- Lehen sektorea jatorri duen 64 langabetu zenbatu dira hilabete amaieran, aurreko hilean baino 2 gutxiago eta iaz hilabete berean baino 12 gutxiago.
- Lan esperientziarik ez duten 224 pertsona zenbatu dira, orain hilabete adina. Langabetuen %15,20k ez du lan esperientziarik.



**iraurgi Berritzen**

[info@iraugiberritzen.net](mailto:info@iraugiberritzen.net)